

Velkommen på kursus 😊

DaBU's hjemmeside, for redaktører.

Introduktion til hjemmeside

- Forsiden, tema.
- menuer, undermenuer
- Widget (seneste indlæg)
- Widget (arkiver)
- Plugin (Nyt fra bestyrelsen)
- Søg funktionen.

The screenshot shows the homepage of the Danish Boxing Union (DaBU). At the top, there is a navigation bar with links for 'KONTAKT', 'DABU'S NYHEDSBREV', 'PERSONDATAPOLITIK', 'DOWNLOADS', and 'LOGIN'. Below this is a header image of two boxers in action, with the DaBU logo and 'Danmarks Bokse Union' text on the left. A secondary navigation bar contains links for 'NYHEDER', 'DABU', 'BOKSNING', 'TALENT OG ELITE', 'STÆVNEKALENDER', 'INVITATIONER', 'DABU EVENTS', and 'UDDANNELSE'. The main content area features a large heading 'Danmarks Bokse Union' and several featured articles and widgets. On the right side, there is a 'SENESTE INDLÆG' section with three article teasers. At the bottom, there is a 'Seneste nyt fra bestyrelsen' section with one article teaser.

DABU
Danmarks Bokse Union

KONTAKT ▾ DABU'S NYHEDSBREV PERSONDATAPOLITIK DOWNLOADS LOGIN

NYHEDER ▾ DABU ▾ BOKSNING ▾ TALENT OG ELITE ▾ STÆVNEKALENDER INVITATIONER ▾ DABU EVENTS ▾ UDDANNELSE ▾

Danmarks Bokse Union

DaBU Kraft- & Udviklingscentre

Klubsupport

OL Tokyo 2020/2021

Støt vores Sponsorer

SPRIT af før og efter træning

Hold dig opdateret om CORONAVIRUS (COVID-19) [Klik her](#)

Følg os på Facebook

STOP SMITTEN

Seneste indlæg

Pas på uretmæssig brug af billeder – det kan blive dyrt
15. januar 2021 [Slået fra](#)

Restriktioner forlænget frem til 7. februar
14. januar 2021 [Slået fra](#)

Brugt dansk bokseudstyr får nyt liv i Kenya
10. januar 2021 [Slået fra](#)

Kommuner får særlig dispensation til at hjælpe foreninger
7. januar 2021 [Slået fra](#)

Seneste nyt fra bestyrelsen:

Restriktioner forlænget frem til 7. februar
14. januar 2021

De nuværende corona-restriktioner, der holder den indendørs foreningsidræt lukket, er nu forlænget frem til

Webmaster ©

Henrik Vienberg Andersen.

- Aktiv bokser fra 1967 til 1988
- International D/K AIBA 2 star
- 34 års erfaring med IT på professionelt niveau.

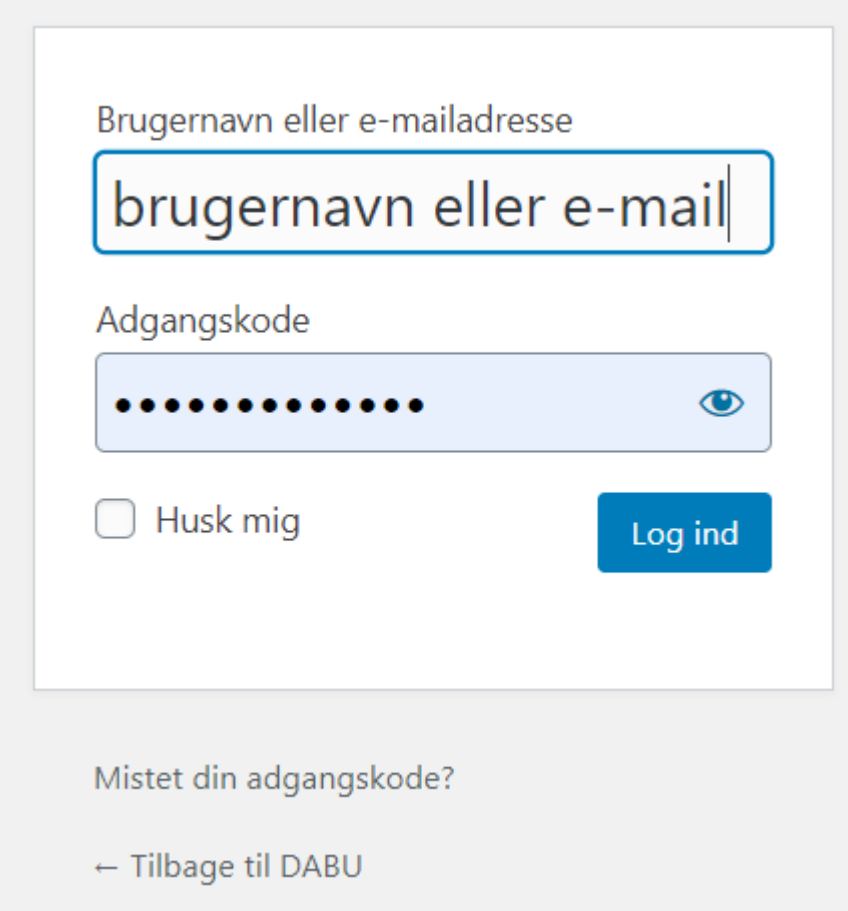
Login

Klik på login og skriv brugernavn og adgangskode.

Klik på profil, Vælg hvilken editor du vil brugere (Block editor anbefales)


Scroll ned og lav en ny adgangskode, som du skal huske. *(Du kan vælge at koden gemmes, så du ikke behøver at skrive den hver gang du logger på fra din egen pc).*

Hvis du har glemt din adgangskode kan du klikke på "mistet adgangskode"



Brugernavn eller e-mailadresse

Adgangskode

Husk mig

[Mistet din adgangskode?](#)

[← Tilbage til DABU](#)

Kontrolpanelet

Når du er logget ind vises kontrolpanelet. Her kan f.eks. se de nyeste aktiviteter.

- Du kan se, redigere, tilføje og slette sider og indlæg.
- Du kan tilføje medier, det kan f.eks. være billeder, videoer, dokumenter.
- Du kan se din egen profil og det er også her her du ændre dit password.

"Du bør ikke uploade videoer, da de fylder for meget i databasen. Du bør i stedet lægge videoer på f.eks. Youtube eller andre steder hvor der er adgang." Så kan du "indlejr" dem på siden.

"Hvis du skal indsætte et billeder i et indlæg kan du uploade til "Medier". Så kan det bruges i andre indlæg - og fylder ikke i databasen."

WordPress 5.6 er tilgængelig! Giv venligst administratoren af webstedet besked.

Kontrolpanel

Et overblik

81 indlæg 159 sider

WordPress 5.5.3 med temaet Envo Magazine.

[Performance Cache](#) automatically purges your posts when published or updated. Sometimes you need a manual flush. You do not have permission to purge the cache for the whole site. Please contact your administrator.

Yoast SEO indlægsoversigt

Aktivitet

Senest udgivet

15. januar, 8:57	Pas på uretmæssig brug af billeder – det kan blive dyrt
14. januar, 12:53	Restriktioner forlænget frem til 7. februar
10. januar, 23:11	Brugt dansk bokseudstyr får nyt liv i Kenya
7. januar, 11:05	Kommuner får særlig dispensation til at hjælpe foreninger
6. januar, 11:54	Nye restriktioner giver foreningsidrætten en svær start på det nye år

Forskellen på sider og indlæg.

Indlæg:

Indlæg er måske det du, som redaktør, kommer til at bruge mest.

Indlæg er en "blog" hvor indhold vises efter dato, så det nyeste indhold kommer altid først på hjemmesiden.

Dette er jo "smart" fordi besøgende jo helst vil se det sidste nye. Indlæg kan indeholde billeder, links til interne eller eksterne sider

Indlæg kan kategoriseres.

Genvej til de seneste 5 indlæg vises på alle sider

Sider:

Sider skal bruges til mere blivende information, som f.eks. regler, vejledninger, information om organisationen, stævnekalender, privatlivspolitik etc.

Sider er "tidsløse" – dvs. din side bliver på sin plads indtil du selv flytter eller sletter den.

Endnu en "fordel" ved sider er, at de kan organiseres som du ønsker. Du kan oprette undersider, og på den måde organisere dem og lave undersider. Administrator kan også tilføje en side til en af det 2 menuer.

Skriv et indlæg

Tilføj nyt, enten fra værktøjslinien øverst eller fra menuen til venstre

Du kan også lave et hurtigt udkast og gemme som kladde.

Når du gemmer kladde kan du arbejde videre på indlæg eller sider senere – og der udgives ikke før du selv gør det.

Når du skriver et indlæg kan du klikke på indstillinger og vælg blok eller dokument.

Vælg dokument og "Udvalgt billede". Billede vises i toppen af indlæg – også i oversigten over indlæg.

Du kan vælge om indlæg skal være offentligt eller kun vises for brugere der er logget ind.

The image shows two screenshots of the WordPress interface. The top screenshot is the dashboard, displaying a sidebar with 'Kontrolpanel', 'Indlæg', 'Medier', 'Sider', and 'Kommentarer'. The main area shows 'Et overblik' with 81 posts and 159 pages, and a 'Performance Cache' warning. The right sidebar shows 'Aktivitet' with a list of recent posts.

The bottom screenshot is the 'Nyt indlæg' editor. It features a top toolbar with icons for undo, redo, and other editing functions. The main content area is titled 'Nyt indlæg' and contains the text 'Dette er et nyt indlæg'. A right-hand sidebar contains settings for 'Status & synlighed', 'Synlighed' (set to 'Offentlig'), 'Udgiv' (set to 'Øjeblikkeligt'), and 'Forfatter' (set to 'Henrik Andersen'). There are also checkboxes for 'Fastgør til toppen af bloggen' and 'Afventer gennemsyn...'. A 'Move to trash' link is visible at the bottom of the sidebar.

Udvalgt billede

- Scoll ned og klik på udvalgt billede.
- Du kan vælge fra Mediebibliotek eller du kan uploade fra den egen pc.
- Billedet må ikke fylde *for meget (fil-størrelse og opløsning) 500 x 500 anbefales.*
- Jo mere billedet fylder, jo længere tid tager det at få vist indlægget - og det bruger mobile data.
- Når du har lavet indlægget kan du få det vist før du udgiver det. Klik på "Forhåndsvis". Så kan du se hvordan det vises på en pc, tablet eller mobiltelefon.
- Preview i ny fane virker bedst.
- Når du er klar til at udgive indlægget kan du vælge hvornår det skal udgives og om du ønsker at det bliver gennemlæst (korrektur).

The screenshot shows the WordPress media library interface. At the top, there are tabs for "Upload files" and "Mediebibliotek". Below these are filters for "Filter media" (set to "Billeder") and "Alle datoer". A search bar is labeled "Søg".

A preview menu is open over a selected image. The menu options are:

- Save draft
- Forhåndsvis (highlighted with a red underline)
- Udgiv
- Settings (gear icon)
- Checklist icon
- More options (three dots)

The "Forhåndsvis" option has a dropdown menu with the following options:

- ✓ Desktop (checked)
- Tablet
- Mobile
- Preview in new tab (with an external link icon)

Below the preview menu, there are three "Tags" for "CORONAVIRUS (COVID-19)", each with a "Klik her" link.

On the right side of the media library, there are three image thumbnails: a tennis court sign, a brick wall with a sign, and a coronavirus graphic.

Kategorier

- Alle indlæg vises på forsiden (Seneste nyt)
- Andre kategori det benyttes er DaBU's bestyrelse, DaBU øst, DaBU vest, DIF nyt.
- De kan findes ved at klikke på Nyheder i menuen.
- "Forside nyt" benyttes pt ikke nogen steder.












På alle indlæg vises kategorier nederst. Her kan du også klikke på kategori og få vist alle indlæg i samme kategori.

Tilføj en side.








- Overskrift bliver også sidens "navn".
- Du skriver sider på samme måde som du skriver indlæg.
- Klik på "+" for at indsætte.
- Når siden er udgivet er den **kun** tilgængelig hvis man kender URL.
- Du skal derfor indsætte en "link" på en, eller flere andre sider - eller i et indlæg.

Blocks Patterns Genbrugelig

TEXT

 Klassisk afsnit	 Afsnit	 Overskrift
 Liste	 Citat	 Kode
 Klassisk	 Preformatteret	 Fremhævet citat
 Tabel	 Vers	

DESIGN

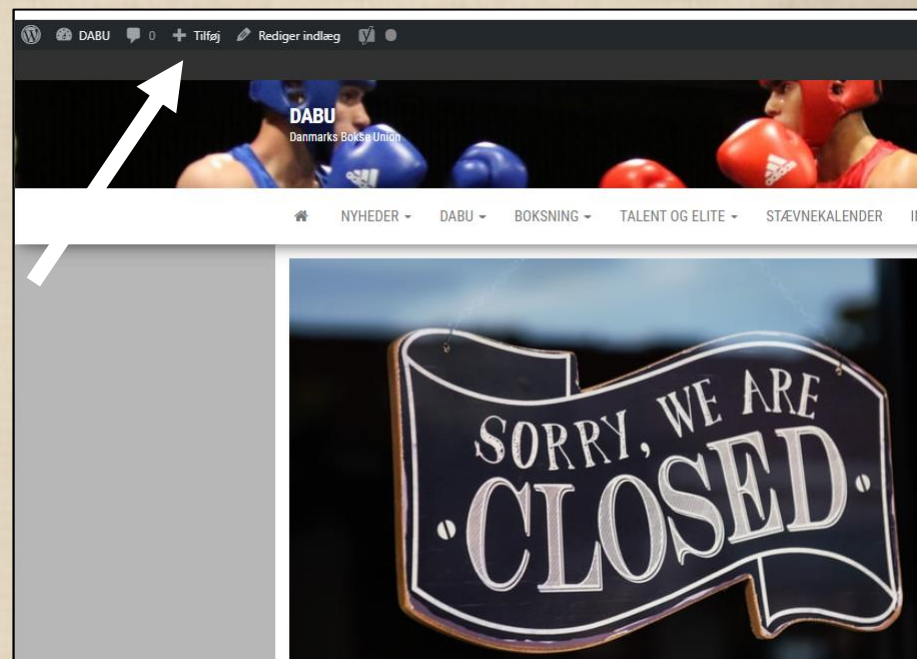
 Knapper	 Kolonner	 Gruppe
 Læs mere	 Sideskift	 Separator
 Afstandsstykk e		

Rediger eksisterende side eller indlæg.

- Log på Dabu.dk
- Klik på DABU øverst til venstre i kontrolpanelet for at få vist hjemmesiden.
- Find den side eller det indlæg du vil redigere – eller tilføj ny.
- Klik på Rediger side eller Rediger indlæg på værktøjslinien øverst.
- Udgiv når du er færdig.

Når du klikker på "Sider" får du et hurtigt overblik over hvilke sider der er og hvem der er forfatter. Du kan også se hvilke sider **du** har lavet. Du kan se hvilken editor der er benyttet og du kan vælge at redigere. Du kan også her vælge hvilken editor du vil bruge.

|



Roller

- **Abonnent:**

- Kan logge ind og rette i oplysninger om sig selv og f.eks. ændre sit kodeord.

- **Bidragyder:**

- Kan logge ind og rette i oplysninger om sig selv og f.eks. ændre sit kodeord.
- Kan skrive og redigere egne indlæg til blog – der dog skal godkendes af en Redaktør eller Administrator, før de kan udgives.
- Kan ikke skrive eller rette sider.

- **Forfatter**

- Kan logge ind og rette i oplysninger om sig selv og f.eks. ændre sit kodeord.
- Kan skrive og redigere egne indlæg til blog – og udgive dem uden godkendelse.
- Kan ikke skrive eller rette sider.

- **Redaktør:**

- Kan logge ind og rette i oplysninger om sig selv og f.eks. ændre sit kodeord.
- Kan skrive sider og indlæg og udgive dem.
- Kan redigere i alle sider og indlæg.
- Kan godkende andres indlæg samt godkende eller fjerne kommentarer til indlæg på blog.

- **Administrator:**

- Kan logge ind og rette i oplysninger om sig selv og f.eks. ændre sit kodeord.
- Kan skrive sider og indlæg og udgive dem.
- Kan redigere i alle sider og indlæg.
- Kan godkende andres indlæg samt godkende eller fjerne kommentarer til indlæg på blog.
- Kan oprette og slette brugere.
- Kan installere apps, widges,
- Kan ændre indstillinger.

Spørgsmål?

Forslag til ændringer eller forbedringer

Skriv til SKE@dabu.dk eller Webmaster@dabu.dk